



Relatório de Sustentabilidade 2025



Relatório de Sustentabilidade 2025

CÓDIGO DO DOCUMENTO: RS04

ELABORADO: 08/05/2026

APROVAÇÃO: José Albano Domingues



Índice

01. O Relatório de Sustentabilidade	4
02. Melgaço	6
03. Desempenho	12
04. Destaques	28
05. Plano de Ação	38
06. Nota final	57

01

O Relatório de
Sustentabilidade

O Relatório de Sustentabilidade,

uma ferramenta de monitorização e comunicação.

O presente documento constitui uma importante ferramenta de monitorização e comunicação do trabalho que tem vindo a ser desenvolvido, por Melgaço, no rumo à Sustentabilidade e no cumprimento dos objetivos propostos pelo destino no seu Plano de Ação para a Sustentabilidade, alinhado com as estratégias e instrumentos regionais e nacionais.

Neste relatório são apresentados os resultados de performance do Destino, tendo como base os dados estatísticos mais recentes - ano completo de 2024. Além desta análise quantitativa ao destino, o relatório destaca várias iniciativas e projetos que comprovam o trabalho de Melgaço nas quatro dimensões da Sustentabilidade.

Este agrega, ainda, o ponto de situação das ações propostas no Plano de Ação, cuja a execução se foca no período de março de 2025 até abril de 2026.

Áreas de Atuação

- A. Eficiência energética
- B. Gestão de água
- C. Gestão de resíduos sólidos
- D. Gestão de águas residuais
- E. Gestão e conservação do ecossistema e biodiversidade
- F. Transportes
- G. Gestão de substâncias perigosas
- H. Gestão dos aspetos económicos
- I. Gestão dos aspetos sociais e culturais
- J. Outros

02

Melgaço

Melgaço

e a sua jornada no rumo
à Sustentabilidade.

Melgaço apresenta-se como um território rico em património natural e cultural, o que o diferencia e afirma enquanto destino turístico. Sendo a natureza um importante ativo do destino, compreendeu-se, desde cedo, que seria fundamental apostar na sua conservação e promoção, linhas orientadoras que são exploradas na Estratégia para o Turismo do Município, um documento que permitiu posicionar Melgaço como “O Destino de Natureza mais radical de Portugal”, bem como fortalecer o seu compromisso com a sustentabilidade e impulsionar uma nova jornada, a certificação do destino.

Em dezembro de 2021, a *EarthCheck* atribuiu o Selo Bronze ao destino, o primeiro reconhecimento externo do compromisso assumido com todas as entidades, empresas e residentes. Os resultados obtidos no *benchmark* permitiram comparar a performance de Melgaço com outros destinos internacionais.

Em fevereiro de 2022 foi alcançado um novo marco neste processo: a *EarthCheck* certificou oficialmente Melgaço como destino turístico sustentável, atribuindo-lhe o nível 1 de Prata. Este foi renovado nos dois anos seguintes, tendo o destino, atualmente, o nível 4 de Prata.

É objetivo do destino alcançar o nível de Ouro, em 2026.



Principais resultados do Benchmarking da Earthcheck, em 2024

Valores anuais por pessoa

★ Melhores Práticas

Emissões de gases com efeito estufa

1,05 t CO₂-e

Consumo de Energia total

18,3 GJ (equivalente a 5 089 kWh)

Consumo de Água Potável

48,6 m³

Resíduos sólidos enviados para aterro

0,32 m³

valores por "person year"

Melgaço

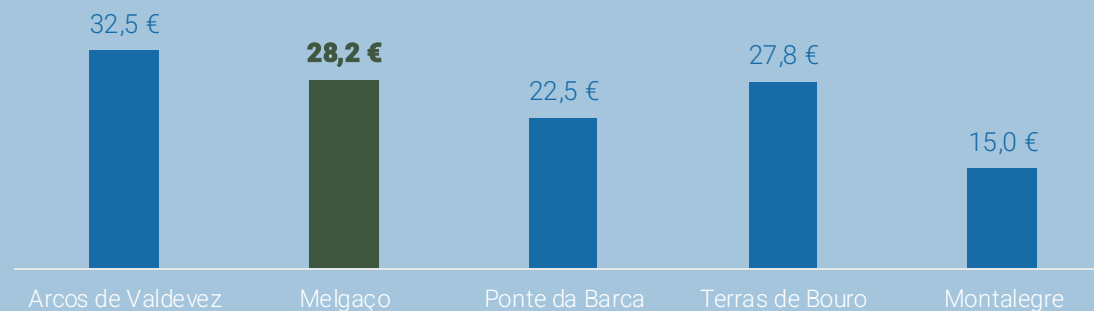
e o consolidar do setor do Turismo.

Ao longo dos anos, o setor do Turismo tem vindo a consolidar-se como uma das atividades económicas mais importantes do território.

Depois da estabilização pós-pandemia evidente em 2023, 2024 confirmou a tendência positiva, com Melgaço a ultrapassar as 49 mil dormidas, 29 mil hóspedes e proveitos de aposento de 1,81M€.

No contexto do PNPG, Melgaço destaca-se como o 2º concelho com maior intensidade turística e 2º RevPAR mais elevado.

Rev Par em 2024



Fonte: INE

Melgaço apresenta-se, também, como o 2º concelho do PNPG com maior intensidade turística (dormidas/residente), em 2024.

	Arcos de Valdevez	Melgaço	Ponte da Barca	Terras de Bouro	Montalegre
Intensidade Turística	5	7	3	24	3
Densidade Turística	232	206	204	546	28

Notas

Intensidade Turística: relação entre volume de dormidas e população residente, em 2024

Densidade Turística: relação entre volume de dormidas e área em km², em 2024

Fonte: INE

Metas e resultados

Compromissos 2022-2025

RSU enviados para reutilização e reciclagem

Meta	2024
55%	56,4%

VAB do Turismo (alojamento, restauração e similares)

Meta	2024
3%	2,8%

RevPAR Rentabilidade dos negócios do alojamento

Meta	2024
25€	28,2€

Satisfação geral dos turistas com a experiência turística

Meta	2024
90%	90%

Empresas da cadeia de valor do turismo certificadas pela norma “Melgaço + Sustentável”

Meta	2024
10%	sem adesão

Emissões de GEE âmbito 1, 2 e 3 (EarthCheck, excluindo incêndios florestais e uso de solo e da floresta)

Meta	2020	2024	Variação
-5% face a 2019	16,3 kton tCO ₂ e	10,1 kton tCO ₂ e	-38% 2020-2024

Satisfação dos melgacenses com a atividade turística

Meta	2024
80%	83%*

*Média das variáveis dos impactos do turismo: 7,46/10
Escala de 1 a 10

Metas e resultados

Compromissos 2022-2025

Os dados da página anterior evidenciam uma evolução muito positiva do território face aos compromissos assumidos no Plano de Ação para 2025.

O resultado mais expressivo diz respeito às **emissões de Gases com Efeito de Estufa (GEE) de âmbitos 1, 2 e 3**, excluindo incêndios florestais e uso do solo. Entre 2020 e 2024, as emissões tiveram **uma redução de 38%**, superando amplamente a meta prevista.

Destaca-se também a taxa de resíduos enviados para reutilização de reciclagem, que não só ultrapassou a meta prevista de 55%, como aumentou consideravelmente face a 2021 (18,5% para 56,4%).

De modo geral, o desempenho do município ao longo deste ciclo demonstra que Melgaço está a cumprir com solidez os compromissos assumidos em matéria de sustentabilidade. Justifica-se assim que, na próxima revisão do Plano de Ação, sejam definidas novas metas para o horizonte temporal de 2030.

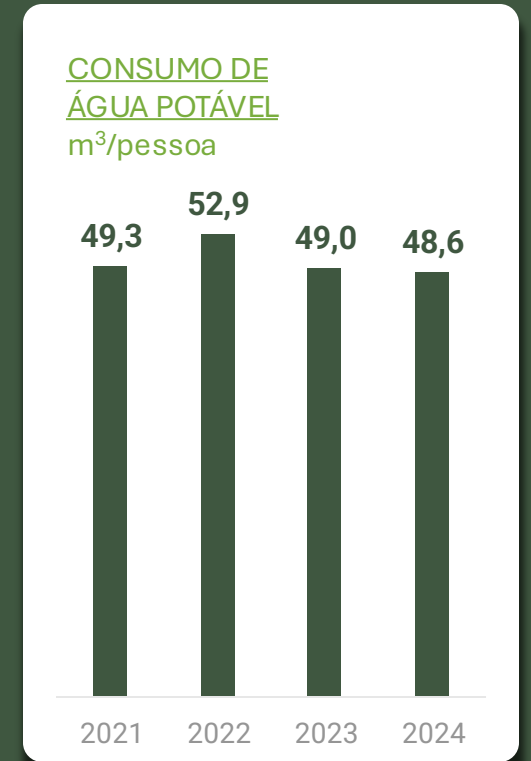
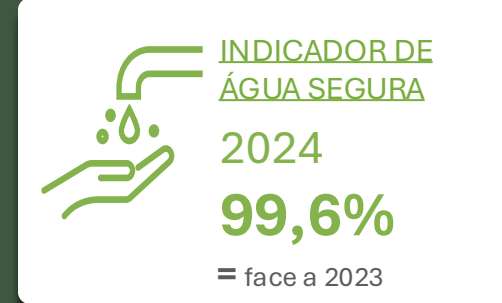
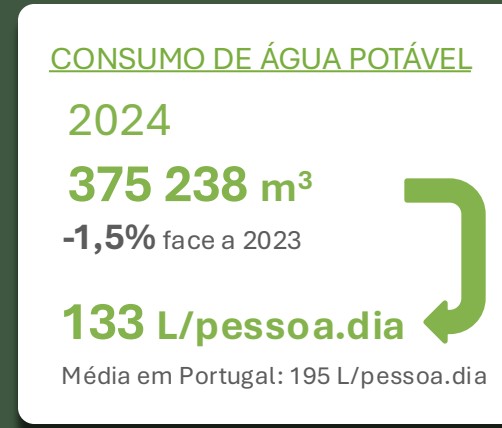
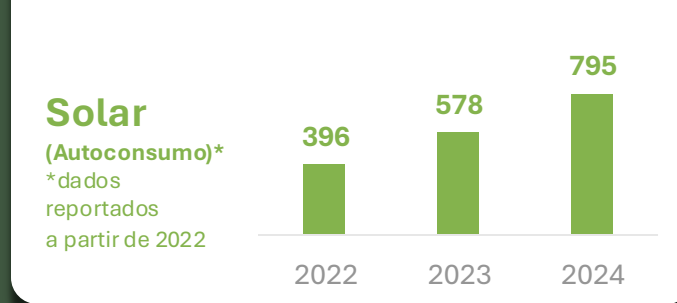
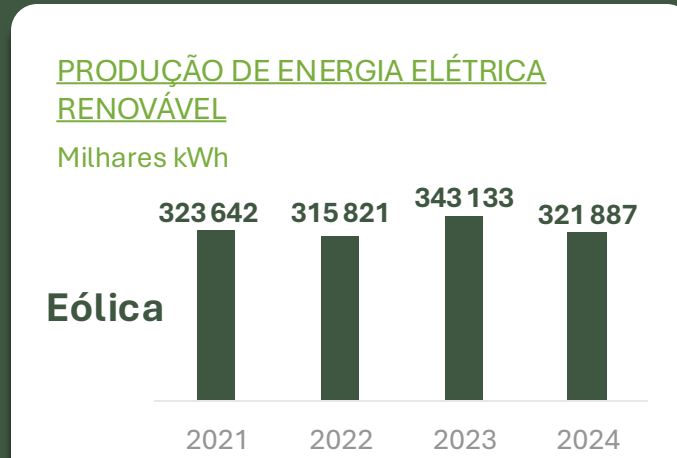
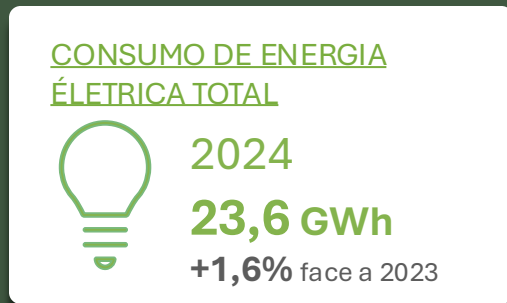
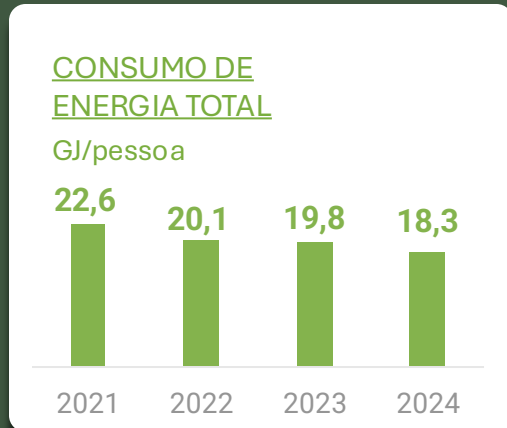




03

Desempenho

Ambiental

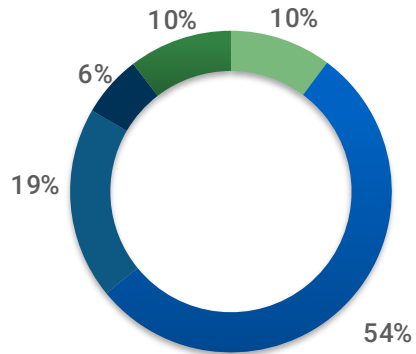


Ambiental



CONSUMO COMBUSTÍVEIS

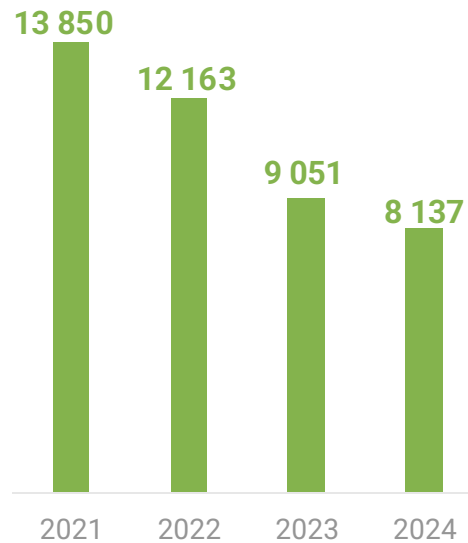
por tipologia, em 2024 (tep)



- Gasolina
- Gasóleo
- Propano
- Butano
- Gás Natural

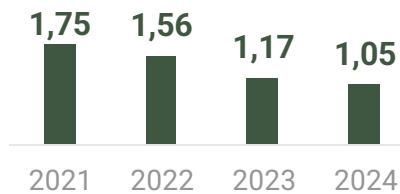
EMISSIONES GEE (categoria 1 e 2)

t CO₂e



EMISSIONES GEE (categoria 1 e 2)*

t CO₂e/pessoa



2024:

2,9 kg CO₂e diários emitidos por pessoa

*emissões não consideram agricultura e uso de solos e floresta

DESPESAS EM AMBIENTE DO MUNICÍPIO

€ 2024
711
milhares €*
* Dados provisórios

ÁREA OCUPADA POR ESPAÇOS VERDES



95%

(22 669 ha de área terrestre ocupada por espaços verdes)

DESPESAS EM AMBIENTE
proteção da biodiversidade e paisagem



2024
249 milhares €
-7,3% face a 2023

Ambiental



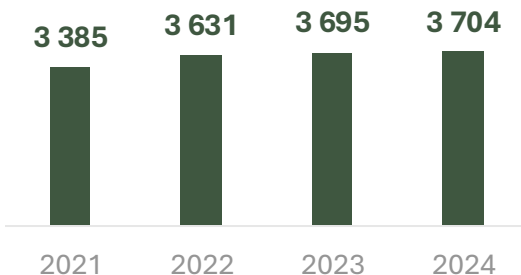
% ANÁLISES CONFORMES

(águas subterrâneas e superficiais)



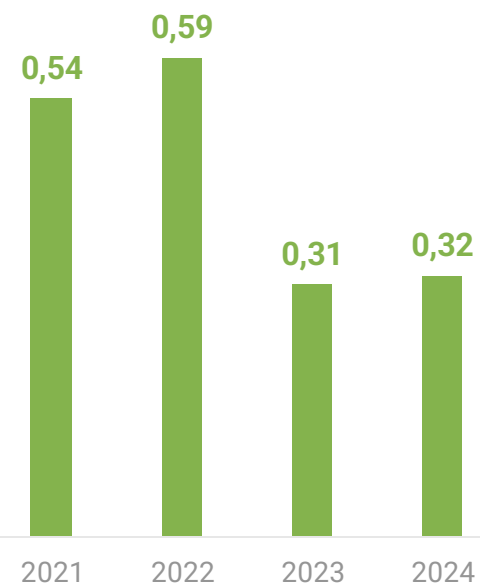
RESÍDUOS URBANOS TOTAIS

toneladas

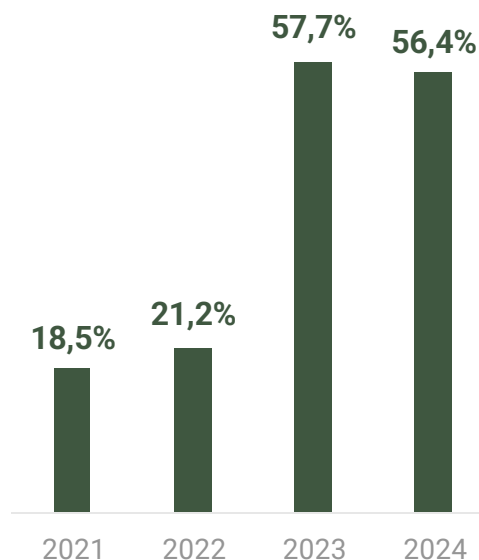


RU ENVIADOS PARA ATERRO

m³ / pessoa



TAXA DE RESÍDUOS URBANOS RECICLADOS, REUTILIZADOS E COMPOSTADOS



% ANÁLISES CONFORMES

EFLUENTES DE ETARS



RESÍDUOS URBANOS TOTAIS



2024
1,3 kg/pessoa.dia

Média em Portugal:
1,4 kg/pessoa.dia

Social



POPULAÇÃO RESIDENTE



2024

7 557

-1% face a 2023

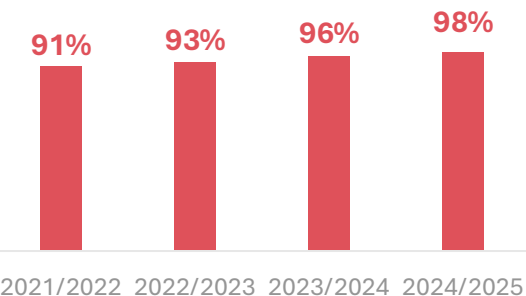
TAXA DE TRANSIÇÃO/CONCLUSÃO no ensino básico

2023/2024

98,9%

+0,5pp face a 2022/2023

TAXA DE ESCOLARIZAÇÃO no ensino superior



SALÁRIO MÉDIO MENSAL



2024

1 163€

+9% face a 2023

ÍNDICE DE ENVELHECIMENTO



2024

612,6

idosos/100 jovens

+5% face a 2023

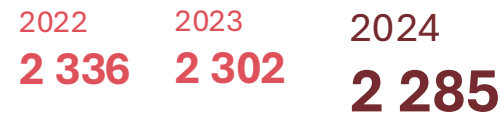
TAXA DE TRANSIÇÃO/CONCLUSÃO no ensino secundário

2023/2024

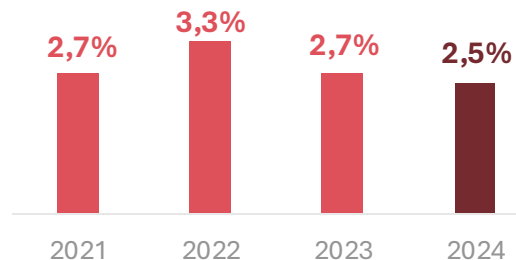
95,6%

-0,6pp face a 2022/2023

Nº PENSIONISTAS DA SEGURANÇA SOCIAL



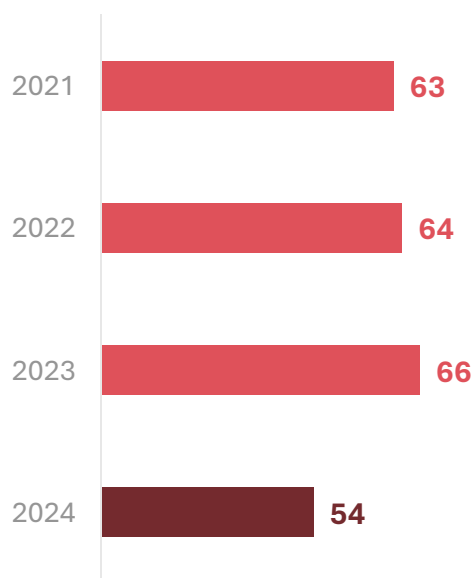
TAXA DE DESEMPREGO



Social



Nº BENEFICIÁRIOS DO RSI, DA SEGURANÇA SOCIAL



Nº MÉDICOS/AS

2024
22 Do total de 22 médicos/as, no concelho, 13 são especialistas

= face a 2023

Nº MÉDICOS/AS por 1 000 habitantes

2024
2,9 médicos(as)

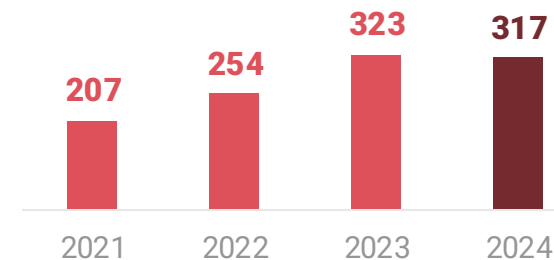
Nº ENFERMEIROS/AS

2024
34 +1 enfermeiros(as) face a 2023

Nº ENFERMEIROS/AS por 1 000 habitantes

2024
4,5 enfermeiros(as)

Nº DE CRIMES REGISTRADOS



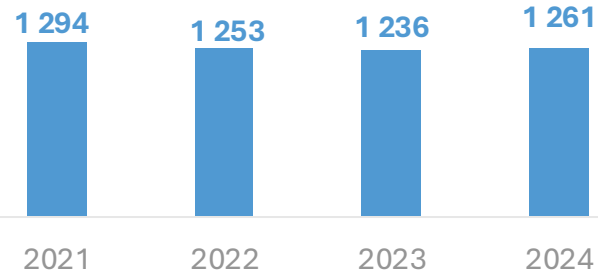
TAXA CRIMINALIDADE

2024
41,9%
-0,6 face a 2023

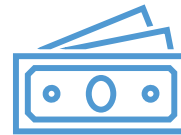
Económico



Nº EMPRESAS



VAB DAS EMPRESAS



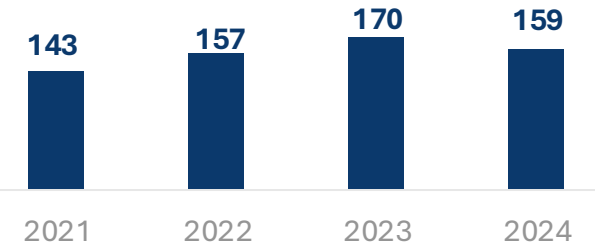
2024

80,2 M€

-14% face a 2023

VOLUME DE NEGÓCIOS DAS EMPRESAS

milhões de euros



Nº DE SOBREVIVÊNCIA DE EMPRESAS

nascidas 2 anos antes



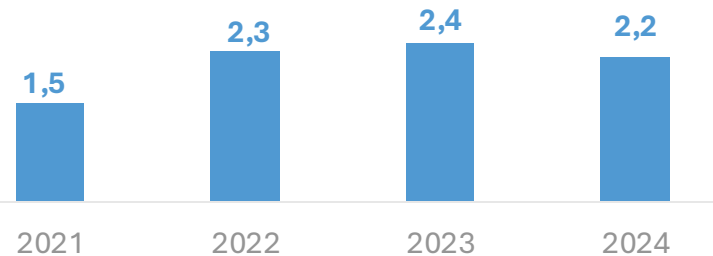
2024

54 -13% face a 2023

Taxa de sobrevivências: **59%**

VAB (empresas turísticas – alojamento, restauração e similares)

milhões de euros



VOLUME DE NEGÓCIOS

empresas turísticas



2024

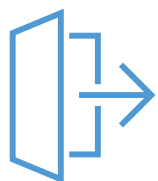
6,6 M€

+10% face a 2023

Económico



EXPORTAÇÕES DE BENS



2024

9,1 M€

-14,3% face a 2023

COMPRAS ATRAVÉS DE TPA



2024

24 M€

+11% face a 2023

IMPORTAÇÕES DE BENS



2024

1,4 M€

-45,4 % face a 2023

Nº DE COMPRAS ATRAVÉS DE TPA



2024

570 mil

+17% face a 2023



Turístico

principais resultados
turísticos 2024
(considerando alojamentos
com 10 ou mais camas)



29,2 mil

Hóspedes

+0,2% face a 2023

2019: 28,0 mil



49,1 mil

Dormidas

+1,9% face a 2023

2019: 43,9 mil



1,7 noites

Estada média

2019: 1,6 noites



41,5%

Taxa de
Sazonalidade

-2,4p.p. face a 2023

2019: 40,4

Turístico

principais resultados
turísticos 2024
(considerando alojamentos
com 10 ou mais camas)



1,81 M €

Proveitos de
Aposento

+6,2% face a 2023

2019: 1,59 M €



36,3%

Taxa líquida
ocupação cama

-1,8pp face a 2023

2019: 35,1%



28,2€

RevPar

-1,4% face a 2023

2019: 27,0€

506 camas

Capacidade do alojamento

+1% face a 2023

2019: 432 camas

151

Nº operadores do destino

+8% face a 2023

2020: 108 operadores

Turístico



Inquérito Satisfação Residentes 2024

97%

Mantém os mesmo hábitos de vida

87%

Considera que os turistas respeitam a comunidade local

8%

Considera existir concentração turística

Inquérito Satisfação Visitantes 2024

9 pontos*

Satisfação Geral do Visitante

* escala numérica de 0-10

93%

Recomendará o destino

Inquérito Trade Turístico 2025

92%

Compra bens e/ou serviços a fornecedores locais e estes representam, em média, 46% do total das compras

23%

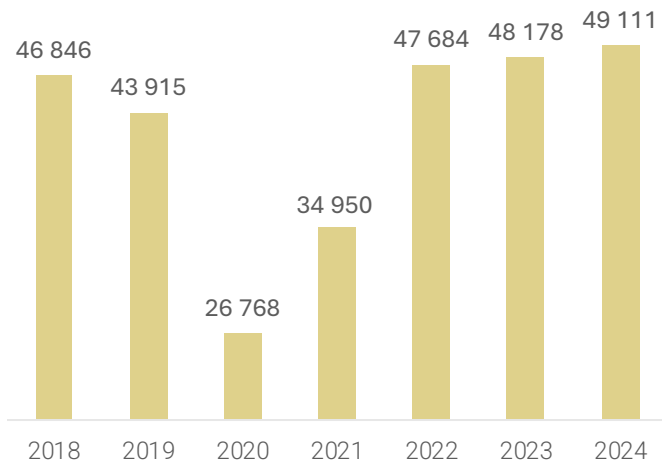
Dos inquiridos têm contrato de energia verde renovável

Turístico

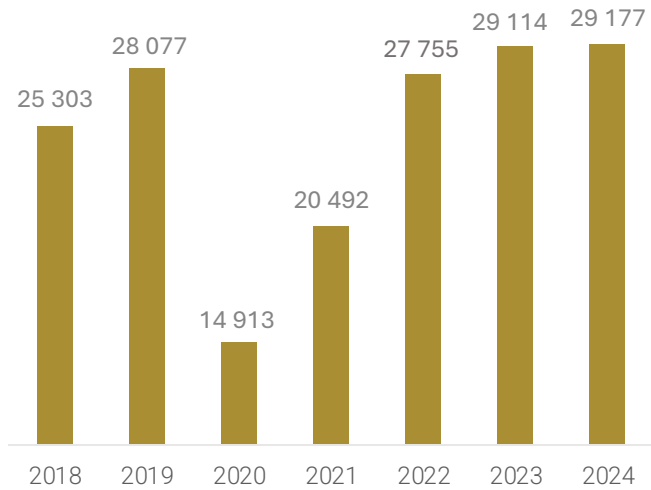
principais resultados
turísticos 2024
(considerando alojamentos
com 10 ou mais camas)



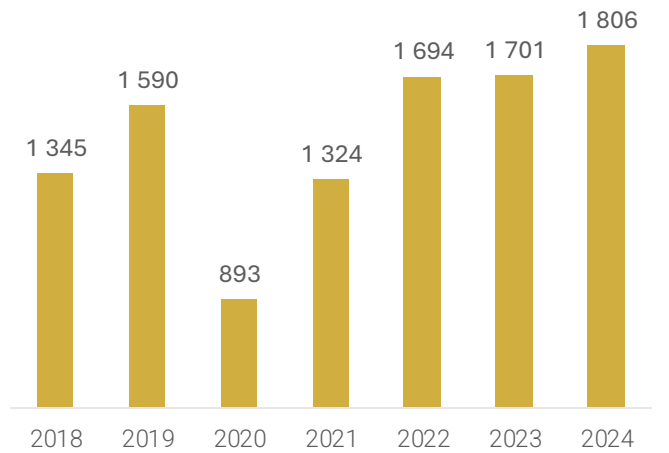
Evolução das Dormidas



Evolução dos Hóspedes



Evolução dos Proveitos de Aposento (Milhares de Euros)



Cultural



ORÇAMENTO MUNICIPAL ALOCADO PARA EQUIPAMENTOS CULTURAIS E SERVIÇOS

2024

875 mil €

-2% face a 2023

2,6%

do orçamento alocado aos locais culturais

DESPESAS EM PATRIMÓNIO CULTURAL



2024

300 mil €

+28% face a 2023

DESPESAS EM ATIVIDADES CULTURAIS E CRIATIVAS



2024

1,2 M €

+16% face a 2023

Nº DE BENS IMÓVEIS CULTURAIS

2015 - 2022

21 imóveis culturais

2024

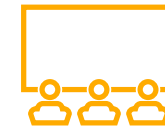
23 imóveis culturais

Nº RECINTOS DE ESPETÁCULOS

2023

1 recinto

(lotação 215 pessoas)



Nº GALERIAS DE ARTE E OUTROS ESPAÇOS DE EXPOSIÇÕES TEMPORÁRIAS



2015 - 2024

2

galerias/espacos

Nº DE EXPOSIÇÕES REALIZADAS

2023

7 exposições

Cultural



Nº DE OBRAS EXPOSTAS



2024

435

Obras expostas

+22 face a 2023

Nº VISITANTES DE MUSEUS



2024

11 035

Visitantes

-27% face a 2023

Fonte: INE



Em destaque



As toneladas de CO₂e emitidas por pessoa por ano no município são consideravelmente inferiores à média nacional. **Em 2024, as emissões de categoria 1 e 2 foram de 1,05 tCO₂e/pessoa.ano, o que representa um desempenho 62,4% superior ao nível de Melhores Práticas.**

Em 2024, tornou-se disponível para consumo Gás Natural, que substituiu parcialmente o uso de butano e propano.

O **consumo de energia total** por pessoa **diminuiu pelo terceiro ano consecutivo**, atingindo os 18,3 GJ/pessoa.ano.

A **produção de energia elétrica de origem solar** (autoconsumo) no território **aumentou 38% face ao ano transato.**

O consumo de água potável no Município é também uma boa prática de destaque. Em média, são **consumidos menos 62 L de água por pessoa por dia em Melgaço do que a nível nacional.**

Em 2023, **56% dos resíduos produzidos foram reciclados, reutilizados ou compostados.** Os resíduos enviados para aterro estiveram 0.30 m³/pessoa.ano abaixo da melhor prática EarthCheck.



A taxa de desemprego mantém-se uma boa prática do município, tendo inclusive **diminuído 0,2 pontos percentuais face a 2023.**



Apesar da diminuição do VAB, o **volume de negócios das empresas turísticas** no território **aumentou 10%**, face ao ano transato.



Os indicadores de turismo do destino mostram uma evolução positiva neste setor.

O número de hóspedes e dormidas aumentaram em 0,2% e 2%, respetivamente, face a 2023.

A **taxa de sazonalidade** situou-se, em 2024, nos 41,5%, uma **redução de 2,4 pontos percentuais** face ao ano transato.

Digital

Em 2025, o website do DMO – Discover Melgaço – recebeu 22 mil cliques orgânicos, com **81%** de públicos nacionais. Seguem-se Espanha (4%), Brasil (4%), Estados Unidos (3%) e França (3%).

Website – Discover Melgaço

07/01/2025 – 31/12/2025

22 287

Cliques orgânicos
(Google Search)

767 632

Impressões na pesquisa

3%

CTR médio (taxa de clique)

Festa do

Alvarinho 2025

Pesquisa mais popular

Fonte: dados Google Search Console e Meta Business Suite

Redes sociais – Facebook e Instagram

01/01/2025 – 31/12/2025 (crescimentos percentuais vs 2024)

Facebook

382,7 mil visualizações orgânicas

+449 novos seguidores (+29,8%)

6,7 mil interações (+81%)

7,7 mil visitas à página (+66%)


Instagram

37,6 mil visualizações orgânicas

10,7 mil alcance (+62%)

895 interações (+100%)

Algumas das publicações com maior alcance:





04

Destiques

Sensibilizar para uma melhor gestão dos ecossistemas e recursos




Para aceder clique na Imagem



Produção do Programa de Paisagem de Melgaço



Melgaço reforça rede de mobilidade elétrica



Programa “Cada Resíduo Conta” oferece compostores domésticos e ações de sensibilização em todas as freguesias do concelho



Nova residência estudantil de Melgaço é exemplo de alojamento acessível e sustentável

Sensibilizar para uma melhor gestão dos ecossistemas e recursos



Ação de formação “Identificação e Gestão de Plantas Invasoras Aquáticas”, no âmbito do LudVision Minho



Programa de Educação Ambiental 2025/2026 - O Lobo Ibérico vai à Escola



Passeio botânico dedicado às plantas silvestres



30 carvalhos-alvarinho plantados em Melgaço em celebração do Dia da Floresta Autóctone

Sensibilizar para uma melhor gestão dos ecossistemas e recursos

Em obras de reabilitação do edifício do Centro de Acolhimento Temporário (CAT) do Centro Paroquial e Social de Chaviães, entre 2025 e 2026, instalou-se nova luminária LED em todo o edifício, novas tubagens para o aquecimento e sistema de conservação de água para redução de perdas de calor e consumos, e ainda ligação ao Gás Natural canalizado.

Com estas intervenções, pretende-se:

- Reduzir os consumos de energia elétrica em 20%, face a 2022
- Aumentar a eficiência energética no aquecimento, face a 2022
- Reduzir gastos com consumo de gás em 25%, face a 2022



Alavancar a dinâmica económica do território



SESSÃO DE INFORMAÇÃO
A INTERVENÇÃO DA ACT JUNTO DAS EMPRESAS. A LEGISLAÇÃO DO TRABALHO.
12 de junho | 14h30 às 16h30
Solar do Alvarinho

Participação gratuita, mas inscrição obrigatória, até 10 de junho

Organização  Apoio 

Sessão de informação “A intervenção da ACT junto das empresas”



Município e Escola de Hotelaria e Turismo de Viana do Castelo promovem ações do programa Formação + Próxima



Há um novo hotel de 4 estrelas no Alto Minho



Um olhar atento para as questões sociais



Lançamento da App Melgaço + Próximo



Unidade Móvel de Saúde está de volta para cuidar dos mais idosos e isolados



Inauguração das obras de requalificação e ampliação da Creche "A Casa dos Sonhos"



Projeto "Atividade" integra 160 idosos e retoma aulas semanais

Um olhar atento para as questões sociais




Novas atividades no Espaço Makers despertam nas crianças e jovens o gosto pela robótica e programação



Plano Educação Ambiental da Porta de Lamas de Mouro levou a cabo 25 ações em 2025, que contaram com mais de 2000 participantes.

PLANO DE DESENVOLVIMENTO SUSTENTÁVEL E SOLIDÁRIO (PDSS)
Proposta de Medidas de Política Social e Económica 2025




Implementação do PDSS e reforço dos apoios sociais à população, 2024

Contabilizaram-se, entre outros:

- Incentivos à natalidade/ adoção: 25
- Apoios no Domínio da Saúde: 7
- Apoios com bens de 1ª necessidade: 124 e 32 crianças apoiadas
- Incentivos à formação: 11
- Apoio ao arrendamento / crédito à habitação: 9

melgaçomunicípio


Promover a cultura e preservar as tradições e costumes



Cerca de 50 participantes na "Caminhada com os pescadores das pesqueiras do Rio Minho"



Inauguradas as obras de requalificação da Igreja da Misericórdia



Melgaço celebra 31ª edição da Festa do Alvarinho e do Fumeiro



Núcleo Museológico de Castro Laboreiro promoveu iniciativa que celebrou a história, os saberes e os sabores de Castro Laboreiro

Rumo a um turismo mais sustentável




Reabilitação do Posto de Informação de Castro Laboreiro



Melgaço dinamiza inquérito aos residentes sobre a atividade turística no concelho



200 árvores plantadas em Melgaço no âmbito da iniciativa “Reserva Verde”, da Azevim Nature



Distinções




Melgaço conquista prémio nacional de Destino Desportivo do Ano 2026



É de Melgaço e conquistou “distinção máxima” no maior concurso de vinhos do mundo



Alvarinho Dona Paterna vence ouro no maior concurso de vinhos da Alemanha



Património de Melgaço distinguido com o selo “Rotas do Norte”

05

Plano de Ação

Plano de Ação

Operacionalizar e monitorizar a evolução da jornada sustentável de Melgaço

O Plano de Ação constitui um instrumento de gestão da destino, contendo as linhas orientadoras, em termos de operacionalização e mecanismos de monitorização, da evolução da jornada de sustentabilidade de Melgaço.

Este documento é revisto num base anual, de modo a integrar novas ações, iniciativas e projetos que visem dar continuidade ao trabalho desenvolvido e, ainda, obter melhores resultados. A sua revisão e atualização é executada através do contributo alargado de todos os intervenientes no processo de certificação, na medida em que se reconhece fundamental integrar as necessidades e ambições de residentes, entidades públicas e privadas.

Importa, ainda, destacar que, embora a atuação do destino seja transversal a todos os Objetivos de Desenvolvimento Sustentável (ODS) DS, as ações identificadas no Plano de Ação apresentam uma atuação mais dinâmica na concretização dos ODS definidos na Política de Sustentabilidade do Destino, nomeadamente: 3, 4, 8, 9, 11, 12 e 17.

ODS prioritários para Melgaço



Destaca-se que, das 65 ações a curto prazo, 31 foram executadas e 30 encontram-se em curso.

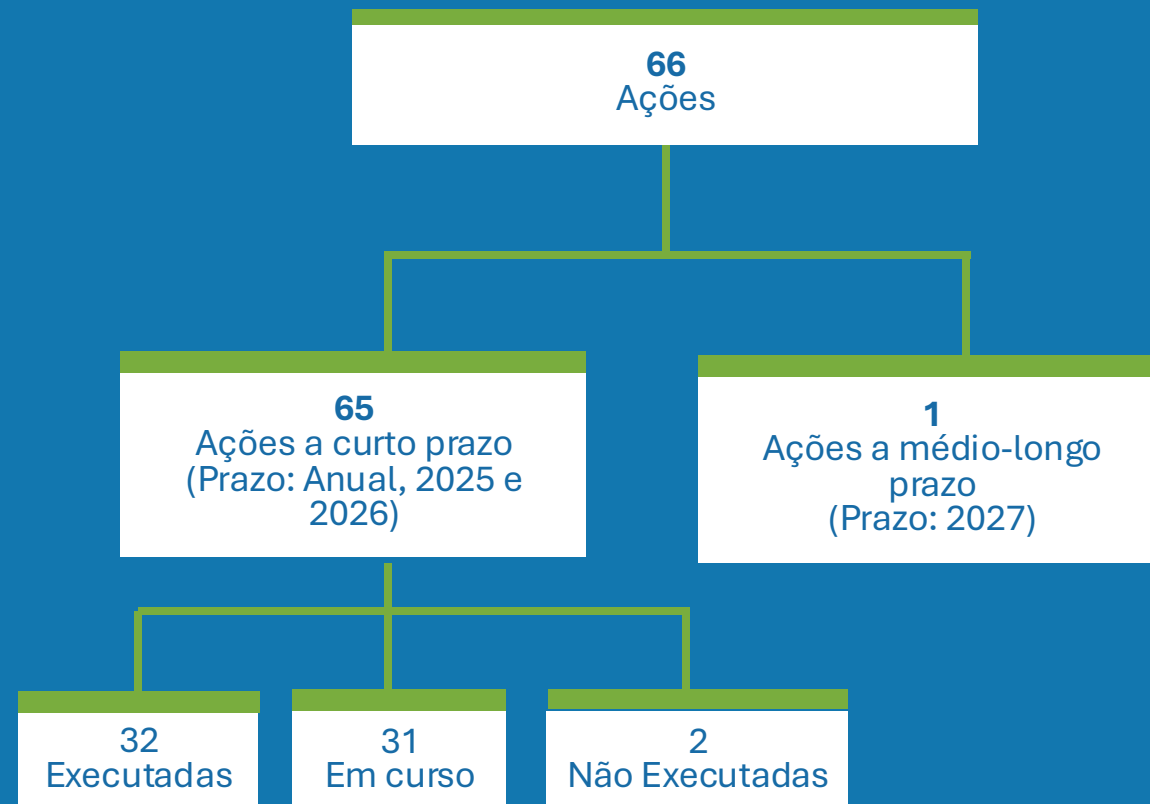
A terceira revisão do Plano de Ação, publicada em fevereiro 2025, enumera um conjunto de 66 ações a dinamizar, que estão organizadas em 10 áreas de atuação-chave.

Do total de ações propostas, 65 correspondiam a ações de curto prazo, ou seja, ações de execução anual ou com o prazo definido até 2025 ou 2026. O facto de este ser um documento revisto anualmente, permitiu concentrar a maioria das ações propostas numa atuação a curto-prazo.

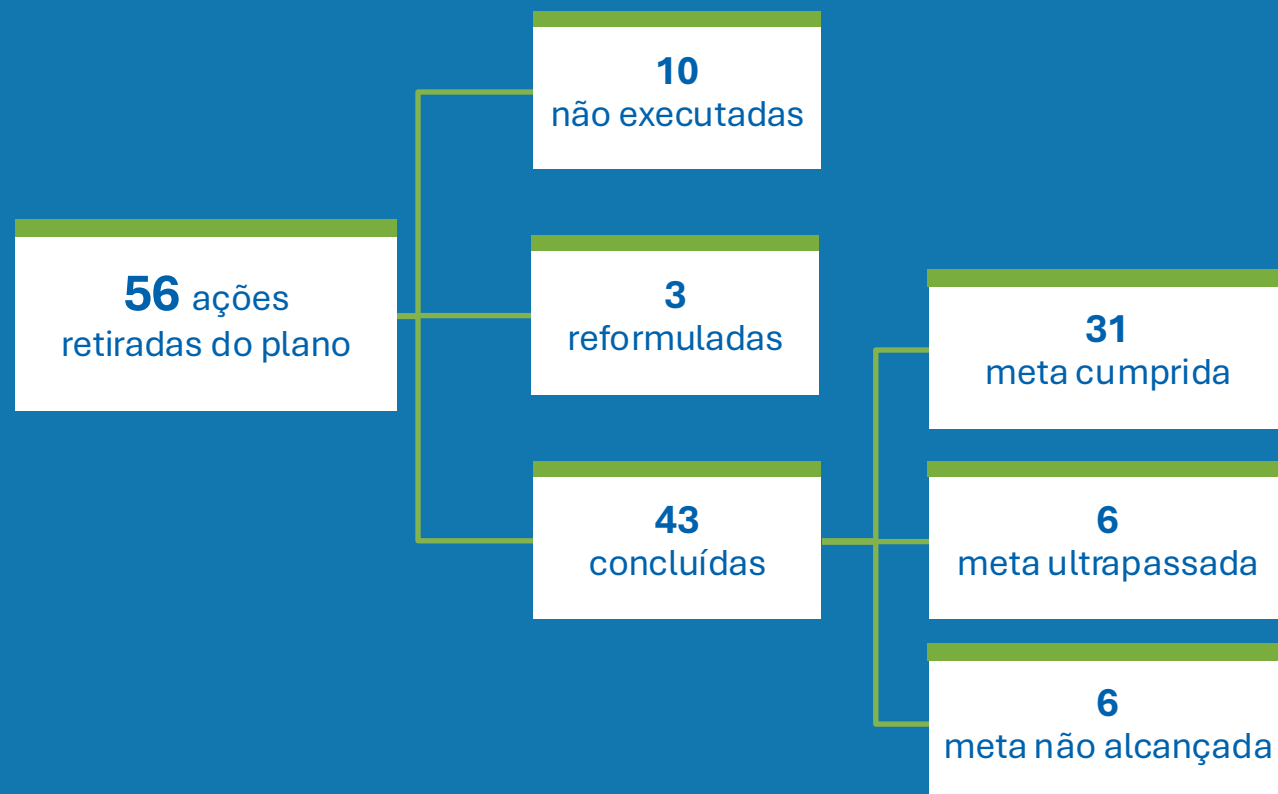
Neste sentido destaca-se que das 65 ações a curto prazo, 31 foram executadas e 30 encontram-se em curso.

O objetivo é que, todos os anos, o documento seja atualizado com novas medidas e projetos a desenvolver, permitindo responder, de forma mais capaz e instruída, às exigências do momento.

De seguida apresentam-se as tabelas com o ponto de situação da execução das ações com conclusão prevista em 2025, 2026 ou anuais. As restantes ações encontram-se em curso.



Balanço ações 2021-2025



Desde o início do processo de certificação, o Plano de Ação registou a saída de 56 ações. Este balanço foca-se exclusivamente nas ações que cumpriram o seu ciclo ou que foram descontinuadas, não refletindo as ações que permanecem em curso ou que têm natureza recorrente.

Destas ações, destaca-se uma elevada taxa de eficácia, com 77% das ações concluídas.

O carácter dinâmico do processo de certificação e do documento do Plano de Ação permite que a saída destas ações dê lugar a uma estrutura renovada a cada revisão do mesmo, assegurando que o plano se mantém ajustado às exigências e circunstâncias do território.

A. Eficiência energética / emissões GEE / alterações climáticas



Código	Ação	Metas	Prazo	Ponto de Situação	Balço
A5-21	Reflorestação dos espaços verdes e recuperação de habitats.	<ul style="list-style-type: none"> Pelo menos um hectare reflorestado nos projetos em Parada do Monte, Gave e Roussas. 	2025	Concluída.	✓
A6-21	Reforço da instalação de postos/pontos para carregamento de veículos elétricos.	<ul style="list-style-type: none"> 2 pontos de carregamento rápidos 	2025	Concluída. Foram instalados os dois pontos de carregamento previstos. Prevê-se a instalação de mais pontos em Lamas de Mouro.	✓
A9-21	Implementação de software para gestão integrada e monitorização dos consumos de energia e de água.	<ul style="list-style-type: none"> Implementação do software 	2025	Concluída a implementação.	✓
A1-22	AAE Next Generation: Implementação de zona empresarial de nova geração, focada nas agendas da transição digital e energética	<ul style="list-style-type: none"> Desenvolvimento e implementação do projeto de execução. Central fotovoltaica de 6MW Hidrogénio equivalente a 430 kW (90 Nm³/h) 	2025	Em curso. Transita para 2026.	↻
A1-23	Investimentos em eficiência elétrica	<ul style="list-style-type: none"> Instalação de pelo menos 3 variadores eletrónicos de velocidade Aquisição do software 	2026	Em curso.	↻

✓ Meta cumprida

+ Meta ultrapassada

✗ Meta não cumprida

↻ Ação em curso



A. Eficiência energética / emissões GEE / alterações climáticas

Código	Ação	Metas	Prazo	Ponto de Situação	Balanço
A3-23	Programa Condomínios de Aldeia (financiamento do PRR)	<ul style="list-style-type: none"> 292 hectares a intervencionar em 166 aglomerados populacionais 	2025	Em curso. Plantações iam ser feitas no inverno 2025/2026 mas condições meteorológicas não permitiram. Transita para 2026.	
A4-23	Projeto "Reserva Verde" promovido pela Azevim Nature	<ul style="list-style-type: none"> Pelo menos 25 árvores plantadas por ano 	Anual	Executado. Cerca de 200 árvores plantadas.	
A1-25	Eficiência energética na administração local	<ul style="list-style-type: none"> Redução do consumo de energia primária em 30% 	2026	Em curso.	

Meta cumprida

Meta ultrapassada

Meta não cumprida

Ação em curso



B. Gestão de água

Código	Ação	Metas	Prazo	Ponto de Situação	Balanço
B1-21	Requalificação e construção de infraestruturas de abastecimento de água.	<ul style="list-style-type: none"> Manter as perdas de água no máximo em 36% 	2025	Obras em curso. Alterar o prazo para 2026.	
B2-21	Reforçar o sistema de monitorização trimestral dos consumos da rede para obtenção de balanços hídricos.	<ul style="list-style-type: none"> 1 balanço hídrico por ano 	Anual	Executado. Elaborado o balanço hídrico anual.	
B3-21	Plano de segurança da água para consumo humano.	<ul style="list-style-type: none"> Obtenção do plano. 	2026	Em curso.	
B5-21	Reforçar campanha de promoção “Poupe Água”.	<ul style="list-style-type: none"> 1 campanhas por ano 	Anual	Executado.	
B1-23	Remodelação Sistema de Abastecimento de água da Vila	<ul style="list-style-type: none"> Atingir 75% de substituição dos atuais contadores do sistema da Vila, em 2024 Requalificar 2 km de condutas, até 2025 	2025	Em curso. Alterar o prazo para 2026.	

Meta cumprida

Meta ultrapassada

Meta não cumprida

Ação em curso



B. Gestão de água

Código	Ação	Metas	Prazo	Ponto de Situação	Balanço
B1-25	Abastecimento de Água de Pomares (Cousso, Paderne)	<ul style="list-style-type: none"> 12km de conduta remodelada em Cousso e Paderne 323 beneficiários 	2026	Em curso.	
B2-25	Sistemas de Telegestão para os sistemas de abastecimento de água	<ul style="list-style-type: none"> Cerca de 300 contadores implementados 	2025	Em curso. Em 2025 foram adquiridos cerca de 500 contadores, que serão instalados em 2026.	
B3-25	Eficiência hídrica – MELSPORT	<ul style="list-style-type: none"> Redução de 2% dos consumos de água face ao ano anterior 	2026	Em curso no âmbito das obras de remodelação do Centro de Estágios (piscinas e ginásio). Foi aprovada a candidatura e será dado início às intervenções.	
B4-25	Eficiência hídrica – Santa Casa	<ul style="list-style-type: none"> Redução de 2% dos consumos de água face ao ano anterior 	2026	Em curso a instalação dos redutores de caudal no âmbito das obras que estão a ser realizadas.	

Meta cumprida

Meta ultrapassada

Meta não cumprida

Ação em curso



C. Gestão de Resíduos Sólidos

Código §	Ação	Metas	Prazo	Ponto de Situação	Balanço
C1-21	Reforçar a fiscalização sobre os RCD junto do setor da construção civil.	<ul style="list-style-type: none"> Pelo menos 1 ação por obra licenciada 1 fiscalização mensal por freguesia 	Anual	Concluído. Ação retirada do plano.	✓
C4-21	Continuar e incrementar a compostagem de resíduos verdes na infraestrutura existente atualmente.	<ul style="list-style-type: none"> 70 toneladas de resíduos verdes compostados por ano no Centro de Compostagem 	Anual	Executado.	✓
C8-21	Ecoeventos Melgaço	<ul style="list-style-type: none"> Contribuição dos eventos para o aumento da taxa de reciclagem de RSU para 55% (até 2025). 	Anual	Executado.	✓
C1-22	Implementação de projeto piloto de recolha de biorresíduos no canal HORECA	<ul style="list-style-type: none"> Diminuição do peso relativo dos biorresíduos depositados em aterro em 2pp tendo por base um horizonte temporal adequado, após implementação do projeto. Adesão de uma percentagem não inferior a 50% das empresas identificadas para atuação. 	2025	Concluído. O projeto teve uma adesão de 48%.	✓

✓ Meta cumprida

+ Meta ultrapassada

✗ Meta não cumprida

🔄 Ação em curso



D. Gestão de Águas Residuais

Código	Ação	Metas	Prazo	Ponto de Situação	Balanço
D1-21	Reforçar a fiscalização das ligações ao saneamento.	<ul style="list-style-type: none"> Reduzir de 30% para 5% ou menos a população não ligada à rede pública de saneamento. 	2025	Em curso. Transita para 2026. Adesão aproximada de 93%.	
D2-21	Sensibilizar os residentes para as vantagens da ligação à rede pública de saneamento.	<ul style="list-style-type: none"> Reduzir de 30% para 5% a população não ligada à rede pública de saneamento 	Anual	Executado.	
D2-23	Aquisição de uma ETAR para o lugar de Vila do Conde, na freguesia de Fiães.	<ul style="list-style-type: none"> Executar e concluir a construção da ETAR e ligar os alojamentos à nova infraestrutura 	2026	Em curso.	
D1-25	Intervenções nos sistemas de saneamento	<ul style="list-style-type: none"> 2,5km de conduta de saneamento em Fiães 	2026	Em curso.	
D2-25	Sensibilização para a recolha de águas residuais de fossas sépticas nas ETARs e descarte apropriado de resíduos	<ul style="list-style-type: none"> 1 campanha 	2025	Não executada em 2025. A realizar em 2026.	

Meta cumprida

Meta ultrapassada

Meta não cumprida

Ação em curso



E. Gestão e conservação do ecossistema e biodiversidade

Código	Ação	Metas	Prazo	Ponto de Situação	Balanço
E1-21	Continuação da implementação do Plano de Educação Ambiental da Porta de Lamas de Mouro.	<ul style="list-style-type: none"> 150 participantes em ações de educação e sensibilização 	Anual	Executado. Em 2025, as 25 ações realizadas contaram com mais de 2000 participantes	+
E4-21	Limpeza de infestantes e recuperação e proteção de habitats.	<ul style="list-style-type: none"> Pelo menos 0,5 ha limpos 	Anual	Executado.	✓
E5-21	Vigilância de incêndios florestais.	<ul style="list-style-type: none"> a) 5 equipas CNAF b) 1 torre de vigia 	Anual	Trabalho contínuo em que as equipas de prevenção são sempre ativadas quando necessário.	✓
E6-21	Desenvolver Plano de Paisagem para minimizar impactos dos incêndios florestais.	<ul style="list-style-type: none"> Obtenção do plano. 	2025	Concluído.	✓
E1-23	Nova carta da REN (Reserva Ecológica Nacional)	<ul style="list-style-type: none"> Publicação da carta 	2025	Não executado. Legislação já não obriga à definição da carta.	✗

✓ Meta cumprida

+ Meta ultrapassada

✗ Meta não cumprida

🔄 Ação em curso



E. Gestão e conservação do ecossistema e biodiversidade

Código	Ação	Metas	Prazo	Ponto de Situação	Balanço
E2-23	Projeto LUDVISION Minho	<ul style="list-style-type: none"> Intervencionar uma área de 3,3 hectares 	2025	Concluído. Foi intervencionada a totalidade da área prevista, resultando na remoção de 13,8 m ³ de material. .	✓
E1-25	Estudo de aplicabilidade de pontos de lavagem de equipamentos utilizados na viticultura	<ul style="list-style-type: none"> Realização do estudo 	2026	Em curso.	↻

F. Transportes



Código	Ação	Metas	Prazo	Ponto de Situação	Balanço
F1-21	Continuar o serviço de transportes escolares gratuitos e subsídios às carreiras de transporte municipal.	<ul style="list-style-type: none"> 350 crianças apoiadas 	Anual	Executado. 350 crianças apoiadas.	✓
F2-21	Analisar a viabilidade do programa “Transporte à medida”.	<ul style="list-style-type: none"> Obtenção da análise de viabilidade 	2025	Concluído. Análise de viabilidade realizada, projeto não viável.	✓

✓ Meta cumprida

+ Meta ultrapassada

✗ Meta não cumprida

↻ Ação em curso



G. Gestão de substâncias perigosas

Código	Ação	Metas	Prazo	Ponto de Situação	Balanço
G1-21	Reforço da formação aos profissionais que manuseiam substâncias perigosas.	<ul style="list-style-type: none"> 50 profissionais com formação 	2026 (a cada 2 anos)	Foi executada uma ação de formação em 2025. Contou com 13 participantes.	✓
G1-25	Ação piloto de eliminação de produtos de limpeza à base de lixívia no edifício dos Paços do Concelho	<ul style="list-style-type: none"> Eliminar o uso de lixívia no edifício dos Paços do Concelho 	2025	Concluído. Foi adquirido produto de limpeza sem hipoclorito de sódio.	✓

✓ Meta cumprida

+ Meta ultrapassada

✗ Meta não cumprida

🔄 Ação em curso

H. Gestão dos aspetos económicos



Código	Ação	Metas	Prazo	Ponto de Situação	Balanço
H1-21	Implementação do Projeto “Território + Sustentável” – certificação / selo para empresas	<ul style="list-style-type: none"> 2 empresas com o selo (até 2026) 	2026	Concluído. Certificação implementada e promovida, sem adesão até ao momento.	✗
H3-21	Criação de prémio para reconhecimento das empresas ao nível da Inovação e sustentabilidade	<ul style="list-style-type: none"> Atribuição de prémio 	2025	Em curso. Revisão da ação para contemplar a criação de regulamento, em 2026, para atribuição do prémio.	🔄
H7-21	Reforço da aposta nas experiências, atividades e eventos verdes em épocas baixas para contrariar a sazonalidade.	<ul style="list-style-type: none"> Taxa de sazonalidade de 38% (40.4% em 2019) 90% dos turistas satisfeitos Aumentar o RevPAR para 25€ (até 2025) 	2025	Executado. Melgaço Alvarinho Trail, Campeonato da Europa de XCO, Xtreme PG, TPG, M&M Granfondo. Passar para anual.	✗
H8-21	Atração de novas empresas, segundo critérios de sustentabilidade.	<ul style="list-style-type: none"> Atração de 2 empresas 	2025	Concluído. Atração de 1 empresa.	✗
H1-22	Implementação da fase 2 e 3 do PU.ZEA - Zona Empresarial de Alvaredo	<ul style="list-style-type: none"> Captação de 2 novas empresas 	2026	Em curso.	🔄

✓ Meta cumprida

+ Meta ultrapassada

✗ Meta não cumprida

🔄 Ação em curso

H. Gestão dos aspetos económicos



Código	Ação	Metas	Prazo	Ponto de Situação	Balanço
H1-23	Melhoria das condições de visitação no PNPG	<ul style="list-style-type: none"> 1 percurso pedestre reabilitado 2 espaços de lazer reabilitados 0,5 ha intervencionados Instalação de 1 equipamento para monitorar quantidade de visitantes 	2024	Concluído.	✓
H2-23	Homologação dos percursos pedestres da rede de trilhos municipal	<ul style="list-style-type: none"> Até 2025, homologar todos os percursos (em 2023 existe 1 trilho homologados) 	2025	Em curso. 10 percursos homologados até 2025. Transita para 2026.	↻
H3-23	Revisão do Plano Estratégico e de Marketing para o Turismo	<ul style="list-style-type: none"> Publicação do Plano 	2026	Em curso. Está atualmente em candidatura na ATP&N. Alterar prazo para 2027	↻
H5-23	Plano Segurança para o Rio Minho	<ul style="list-style-type: none"> Aprovar o Plano 	2025	Em curso. Alterar prazo para 2026.	↻

✓ Meta cumprida

+ Meta ultrapassada

✗ Meta não cumprida

↻ Ação em curso



I. Gestão dos aspetos sociais e culturais

Código	Ação	Metas	Prazo	Ponto de Situação	Balanço
I1-21	Manter os incentivos à fixação e atração de população (Programa “Viver Melgaço”).	<ul style="list-style-type: none"> 1 campanha 	Anual	Concluído. Programa vai ser descontinuado.	✓
I2-21	Implementação do PDSS e reforço dos apoios sociais à população com necessidades.	<ul style="list-style-type: none"> Apoiar pelo menos um total de 400 beneficiários no conjunto das medidas 	Anual	Executado. Mais de 6000 apoios prestados	+
I2-22	Estabelecer um protocolo de parceria com o IHRU para construção de habitação pública a custos acessíveis	<ul style="list-style-type: none"> Construir 37 fogos 	2026	Não executado. Retirar do plano.	✗
I1-23	Incrementar e melhorar a oferta de habitação social	<ul style="list-style-type: none"> Construir 10 novos fogos até 2026 	2026	Em curso.	↻
I3-23	Reabilitação dos estabelecimentos de ensino no concelho (financiamento do NORTE 2030, no valor de 556.750€)	<ul style="list-style-type: none"> Executar as empreitadas 	2026	Em curso.	↻
I4-23	Infraestrutura de cuidados de saúde primários (objeto de candidatura ao PRR)	<ul style="list-style-type: none"> Redução do consumo de energia primária em 30% 	2026	Em curso.	↻

✓ Meta cumprida

+ Meta ultrapassada

✗ Meta não cumprida

↻ Ação em curso



I. Gestão dos aspetos sociais e culturais

Código	Ação	Metas	Prazo	Ponto de Situação	Balanço
I5-23	Apoios à Educação e Formação	<ul style="list-style-type: none"> AEC - apoio a 160 alunos por ano Terapia da fala - apoio a 30 alunos por ano Hipoterapia - apoio a 8 alunos por ano Inglês - apoio a 150 alunos por ano Educação física - apoio a 110 alunos por ano Ensino Superior - apoio a 12 alunos por ano Escola virtual - acessos para 580 alunos por ano 	Anual	Executado.	✓
I6-23	Projeto Atividade	<ul style="list-style-type: none"> Apoiar pelo menos 180 idosos 	Anual	Executado .	✓
I8-23	Reabilitação da igreja do Convento São Salvador de Paderne_2ª fase (objeto de candidatura)	<ul style="list-style-type: none"> Intervencionar uma área de 200 m² 	2026	Em curso.	🔄
I1-25	Intervenções em equipamentos educativos – equipamentos para transição digital	<ul style="list-style-type: none"> 500 alunos abrangidos pelas intervenções 	2026	Concluído	✓

✓ Meta cumprida





+ Meta ultrapassada

✗ Meta não cumprida

🔄 Ação em curso





I. Gestão dos aspetos sociais e culturais

Código	Ação	Metas	Prazo	Ponto de Situação	Balanço
I2-25	Cultura para todos 2.0 – Melgaço + (cri)ativo	<ul style="list-style-type: none"> 60 pessoas por ano 	2026	Em curso.	
I3-25	Parque Urbano do Rio do Porto	<ul style="list-style-type: none"> Construção do skate park 	2025	Concluído.	
I4-25	Modernização do complexo desportivo do Centro de Estágios	<ul style="list-style-type: none"> Construção dos equipamentos 	2026	Em curso.	
I5-25	Desenvolvimento do produto turístico touring cultural	<ul style="list-style-type: none"> 3 ou mais conteúdos criados 	2026	Em curso.	

 Meta cumprida

 Meta ultrapassada

 Meta não cumprida

 Ação em curso



J. Outros

Código	Ação	Metas	Prazo	Ponto de Situação	Balanço
J1-21	Campanha digital de informação e sensibilização de empresas, residentes e visitantes para a sustentabilidade.	<ul style="list-style-type: none"> Alcance de 2 mil pessoas no conjunto da campanha 	Anual	Executado.	✓
J2-21	Desenvolvimento de código de compras mais sustentáveis, éticas e de comércio justo em serviços e empresas municipais.	<ul style="list-style-type: none"> Código produzido e implementado 	2025	Em curso. Alterar para 2026.	↻
J3-21	Implementação de questionários de satisfação a visitantes, residentes e empresas.	<ul style="list-style-type: none"> 200 respostas de visitantes 50 respostas de residentes 20% do trade a responder 	Anual	Questionários implementados.	✓
J7-21	Ação de limpeza do território ou plantação de árvores.	<ul style="list-style-type: none"> 1 ação 	Anual	Executado. Plantação de árvores no Monte Prado em conjunto com a Azevim Nature.	+

✓ Meta cumprida

+ Meta ultrapassada

✗ Meta não cumprida

↻ Ação em curso



06

Nota Final

Nota Final

O dados explorados no documento permitem concluir a consolidação de Melgaço como um destino que está comprometido com a Sustentabilidade, comprovando, também, a gradual retoma do setor do Turismo.

Neste relatório foram utilizados os dados estatísticos mais recentes, considerando um ano completo – 2024, sempre que possível.

A oferta turística cresceu, contabilizando mais de 29 mil hóspedes, 49 mil dormidas e 1 701€ em proveitos de aposento. Com base nestes dados, o destino posiciona-se novamente como um dos mais visitados no contexto geográfico do PNPG.

Será, também, importante salientar os resultados de outros indicadores, tais como: a diminuição das emissões de Gases de Efeito de Estufa, do consumo de água potável e da taxa de desemprego.


Além disso verificou-se o cumprimento, de um modo geral, da maioria das ações propostas a curto prazo, no Plano de Ação, algo que comprova a dedicação e trabalho continuado do Destino Melgaço, em prol do processo de certificação internacional em sustentabilidade, e só possível com o esforço e compromisso de todas as equipas ligadas ao processo.



**UM DESTINO CADA VEZ
+ SUSTENTÁVEL**



**O DESTINO DE NATUREZA MAIS
RADICAL DE PORTUGAL**



EarthCheck
BRONZE BENCHMARKED
2021



EARTHCHECK
SILVER CERTIFIED
2022



EARTHCHECK
SILVER CERTIFIED
2023



EARTHCHECK
SILVER CERTIFIED
2024



EARTHCHECK
SILVER CERTIFIED
2025

